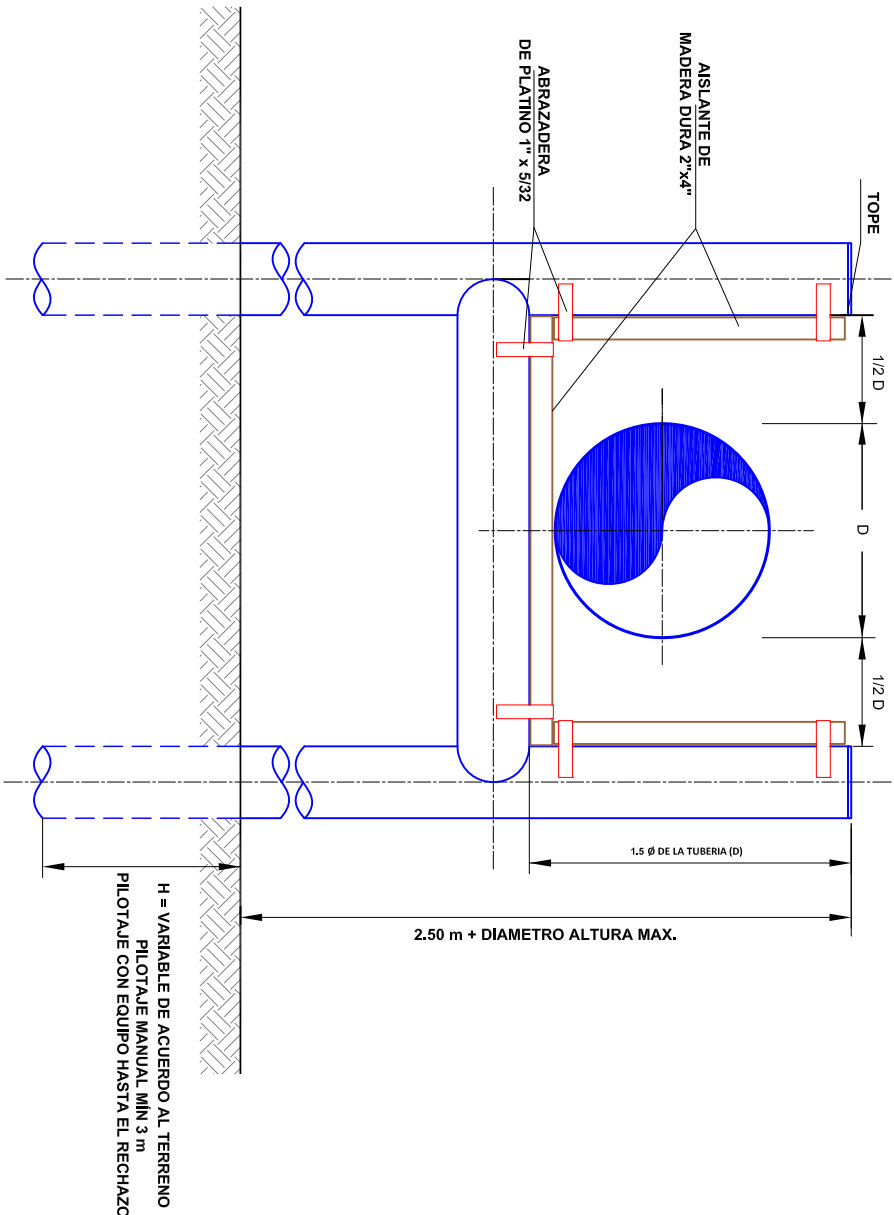


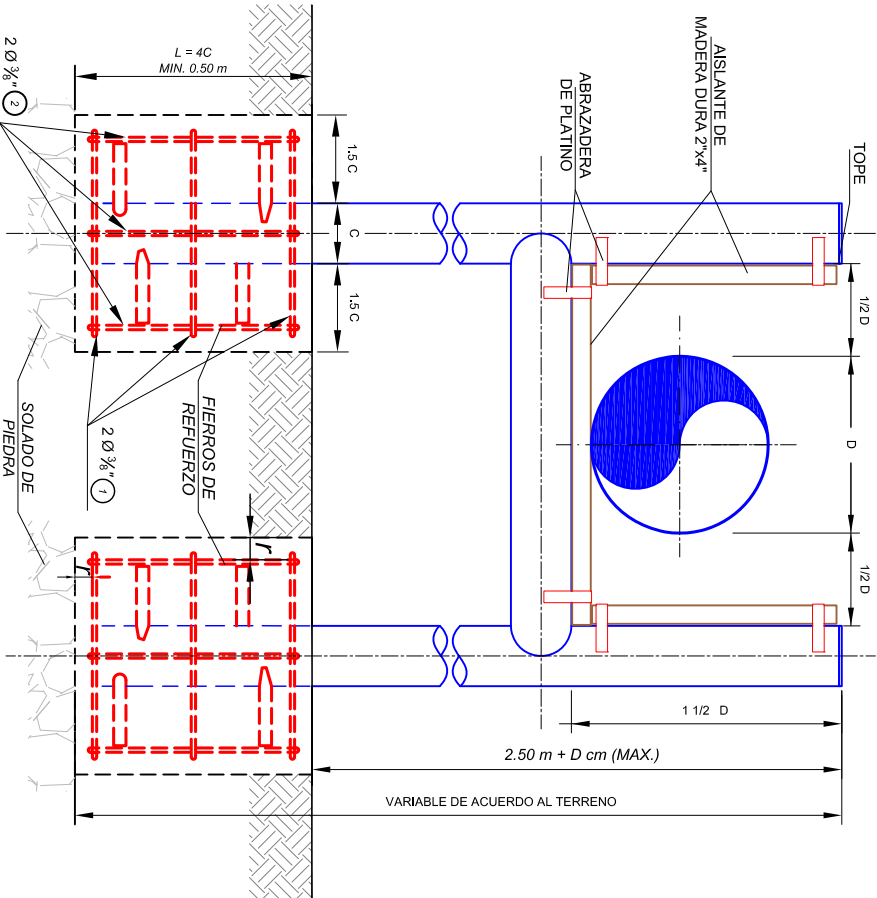
TIPICO DE ESPECIFICACIONES GENERALES PARA ESTRUCTURAS DE SOPORTES


TIPO "H"



TIPICO DE ESPECIFICACIONES GENERALES PARA ESTRUCTURAS DE SOPORTE

TIPO "H" CON BASE DE HºAº



PLANILLA DE DOBLADO DE ACERO DE REFUERZO				
Pos	Forma	a	N°	Ø (Pulg.)
1		4C-2r	12	3/8
2		L-2r	8	3/8

- NOTAS
- LA DOSIFICACIÓN DEL CONCRETO SERA: 1:2:4 PARTES EN VOLUMEN.
 - EL RECUBRIMIENTO (r) MINIMO 2,5 cm

DIMENSIONES GENERALES PARA LA CONSTRUCCIÓN DE SOPORTES "H"

Ø DIAMETRO NOMINAL DE LA TUBERIA	4"	6"	8"	10"	12"	16"	24"
Ø CAÑERÍA PARA LA CONSTRUCCIÓN DE LA "H"	4"	4"	6"	8"	10"	10", 12"	
LUZ MAXIMA ENTRE APOYOS	8 m	9 m	10 m	11 m	12"	12 m	14 m

NOTAS:

1. Todas las medidas están dadas en metros, a menos que se indique lo contrario.

Logo
Contratista

Dirección
Nº de Teléfonos
Nº de Fax
Casilla de correo
Dirección Web
Correo electrónico

YPFB TRANSPORTE S.A.	
GERENTE DE PROY.: (Nombre)	
REVISOR 1: (Nombre)	
REVISOR 2: (Nombre)	
REVISOR 3: (Nombre)	
CONTRATISTA	
GERENTE DE PROY.: Ing. (Nombre)	
REVISOR 1: Ing. (Nombre)	
REVISOR 2: Ing. (Nombre)	
REVISOR 3: Ing. (Nombre)	

09-Nov-17	J. Olguin	M. Canavire	J. Fernandez	R. Antezana	1	Actualización	YPFB Transporte
25-Mar-10	J. Belmonte	F. Mérida	GIC-GMN	F. Chuquimilla	0	Diseño de Tipo para Construcción	YPFB Transporte
FECHA	DIBUJO	Calidad REVISOR	Técnico	APROBO	REV. Nº	DESCRIPCION	EMPRESA
Ubicación: (Nombre del Ducto o Estación)							
Etapa: Diseño para Construcción							Código: (Depto.)-(Ducto)-CI-00-24-28
Proyecto: (Nombre del Proyecto) XXXX							Escala: S/E
Título del Plano: Para Construcción de Soportes - Tipo "H"							Formato: Tabloide: 279 mm x 432 mm